




MAPA COM IDENTIFICAÇÃO DAS ÁREAS A MANTER LIMPAS

FONTÃO

-  Edificações isoladas: 50 metros
-  Aglomerados populacionais: 100 metros
-  Polígonos Industriais: 100 metros



Planta de localização sobre ortofotomapa, 2015

